



# Coljuegos

“Contribuimos a millones  
**de sueños de Colombianos**  
apostándole al juego legal y responsable  
**generando recursos para la salud”**





El emprendimiento  
es de todos

Mir hacienda

# RENDICION DE CUENTAS 2020

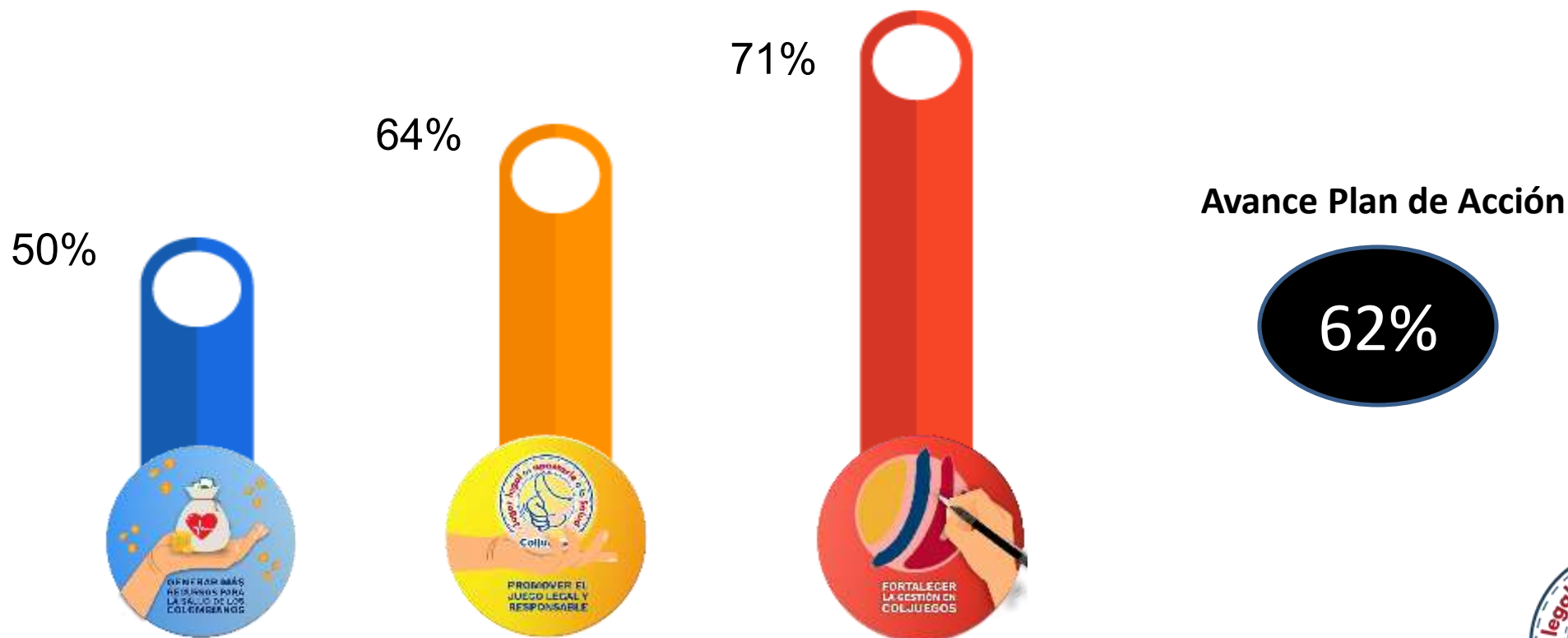
Coljuegos





## I. BALANCE CUMPLIMIENTO DE METAS GESTIÓN DE LA ENTIDAD

## RESULTADOS PLAN DE ACCIÓN POR OBJETIVO ESTRATÉGICO (30 DE SEPTIEMBRE DE 2020)



## PRINCIPALES AVANCES DEL OBJETIVO 1 GENERAR MÁS RECURSOS PARA LA SALUD

El recaudo por JSA al 30 de **Agosto 2020** fue de \$ 216.922 Millones, el 46,8% con respecto a la meta (\$463.813 millones).



Se autorizaron 83.693 MET. Coljuegos ordena la suspensión de los contratos de concesión de juegos localizados debido a la emergencia COVID19, logrando un cumplimiento 93%. Suspensión de 43 contratos.



Con corte al 30 de septiembre el recaudo producto de la gestión de la Gerencia de Cobro fue de **\$2.525 millones de pesos**, lo que corresponde a un **101%** de la meta propuesta (\$2.500 millones).



En el mes de septiembre no se suscribieron nuevos contratos para la operación de juegos localizados. Con la reciente reactivación de las actividades en el sector de JSA aún se encuentran contratos de juegos localizados suspendidos.



## PRINCIPALES LOGROS OBJETIVO 2 PROMOVER EL JUEGO LEGAL Y RESPONSABLE

Contamos con 5 pactos por la legalidad: 1. Valle del Cauca 2. Quindío 3. Risaralda 4. Caldas y 5. MINTIC (virtual) para un cumplimiento del 71.4%.

Se llevó a cabo el pacto por la legalidad de los **juegos operados por internet**, con la participación de la Ministra de las TIC, el presidente de Fecoljuegos, el Director de la Interpol y el Presidente de Coljuegos.

Se han retirado **175 EJSA** y se ordenó el bloqueo de **882 sitios web** que operaban de manera ilegal. Avance del 55.6% (1.057)



Con la participación de representantes de 10 países y más de 1.200 asistentes, Coljuegos desarrolló el primer Encuentro Latinoamericano de **Juego Responsable**, una estrategia que busca impulsar iniciativas que permitan concientizar y educar a los jugadores en el uso responsable de los juegos de suerte y azar.

El Indicador del Diseño e implementación de una estrategia de comunicaciones para promover la lucha contra la ilegalidad en los juegos de suerte y azar se encuentra en un 85,4%.

## PRINCIPALES LOGROS OBJETIVO 3 FORTALECER LA GESTIÓN DE COLJUEGOS



La Automatización del proceso de recaudo para todos los operadores de juegos de suerte y azar esta en un 67%.

Se han implementado acciones correspondientes al **Plan de Bienestar**, el **Plan de Seguridad y salud en el trabajo** y **Plan Institucional de Capacitación**, logrando un cumplimiento de 58%.



La implementación del modelo de fiscalización de los juegos operados por internet y evaluarlo se cumplió al **100%**.



Implementación del 79% del Plan de Bienestar.

## RECAUDO DERECHOS DE EXPLOTACIÓN



Desde el año 2012 **Coljuegos** ha recaudado un total de **3.8 Billones de pesos** destinados a la salud de Colombianos.

A agosto 2020 se han recaudado \$229 mil millones de pesos

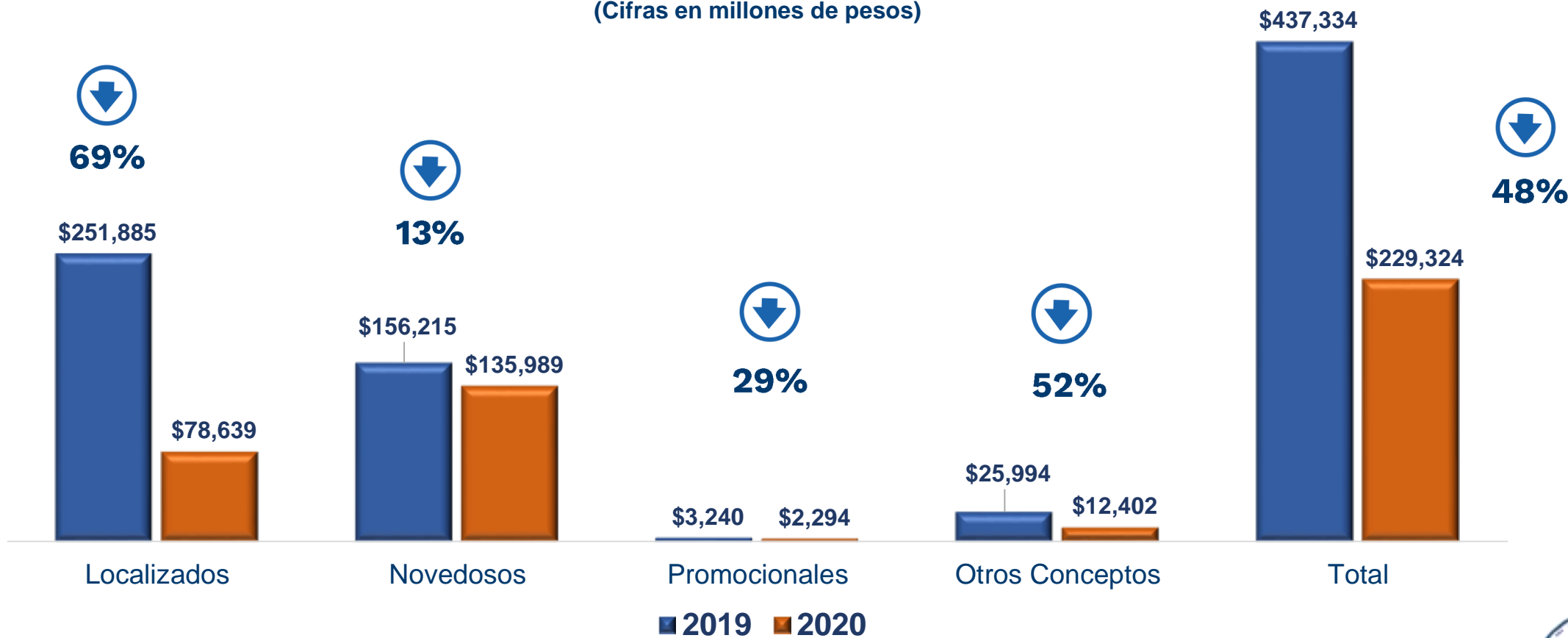




# COMPARATIVO RECAUDO

Agosto 2019 – Agosto 2020

(Cifras en millones de pesos)



A agosto de 2020 el recaudo va en \$229.323 millones





El emprendimiento  
es de todos

Minhacienda



Coljuegos



# JUEGOS LOCALIZADOS



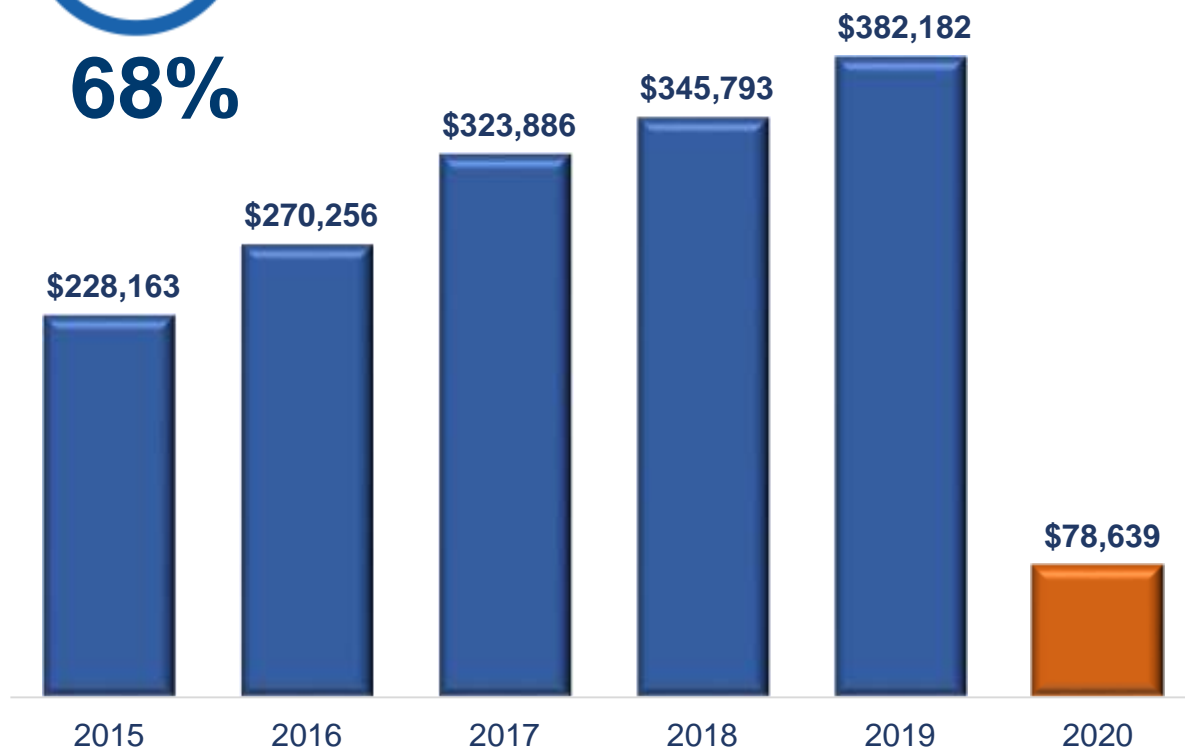


## RECAUDO JUEGOS LOCALIZADOS

2015 -2019



68%



Recaudo total 2015 a agosto de 2020  
\$1.6 Billones de pesos



Tenemos 331 contratos activos después de la coyuntura económica, con 81.166 máquinas electrónicas tragamonedas autorizadas, 9.920 Sillas y 412 Mesas de juego.





El emprendimiento  
es de todos

Minhacienda



Coljuegos

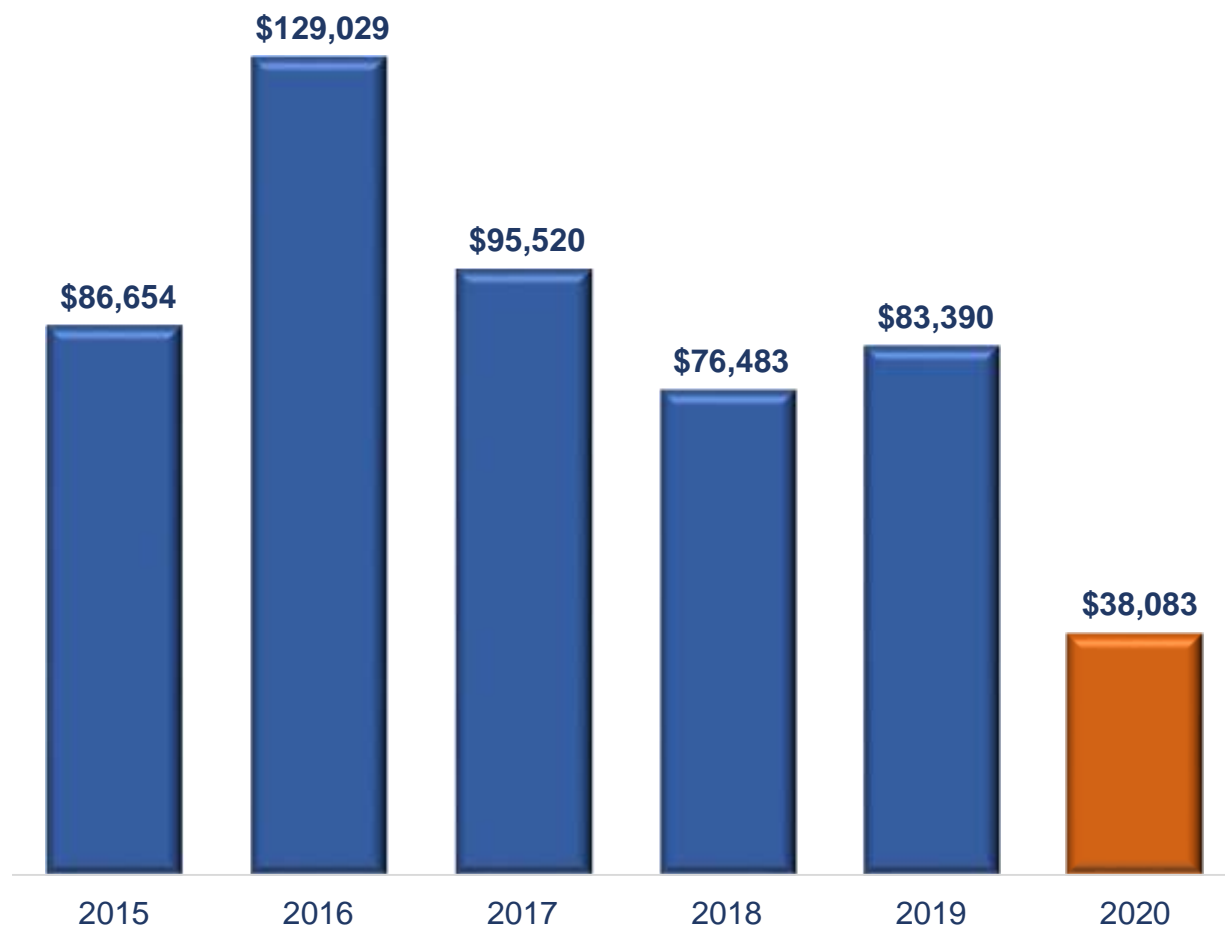


# JUEGOS NOVEDOSOS





## RECAUDO BALOTO Y REVANCHA



Recaudo total 2015 a agosto de 2020  
\$509 mil millones de pesos

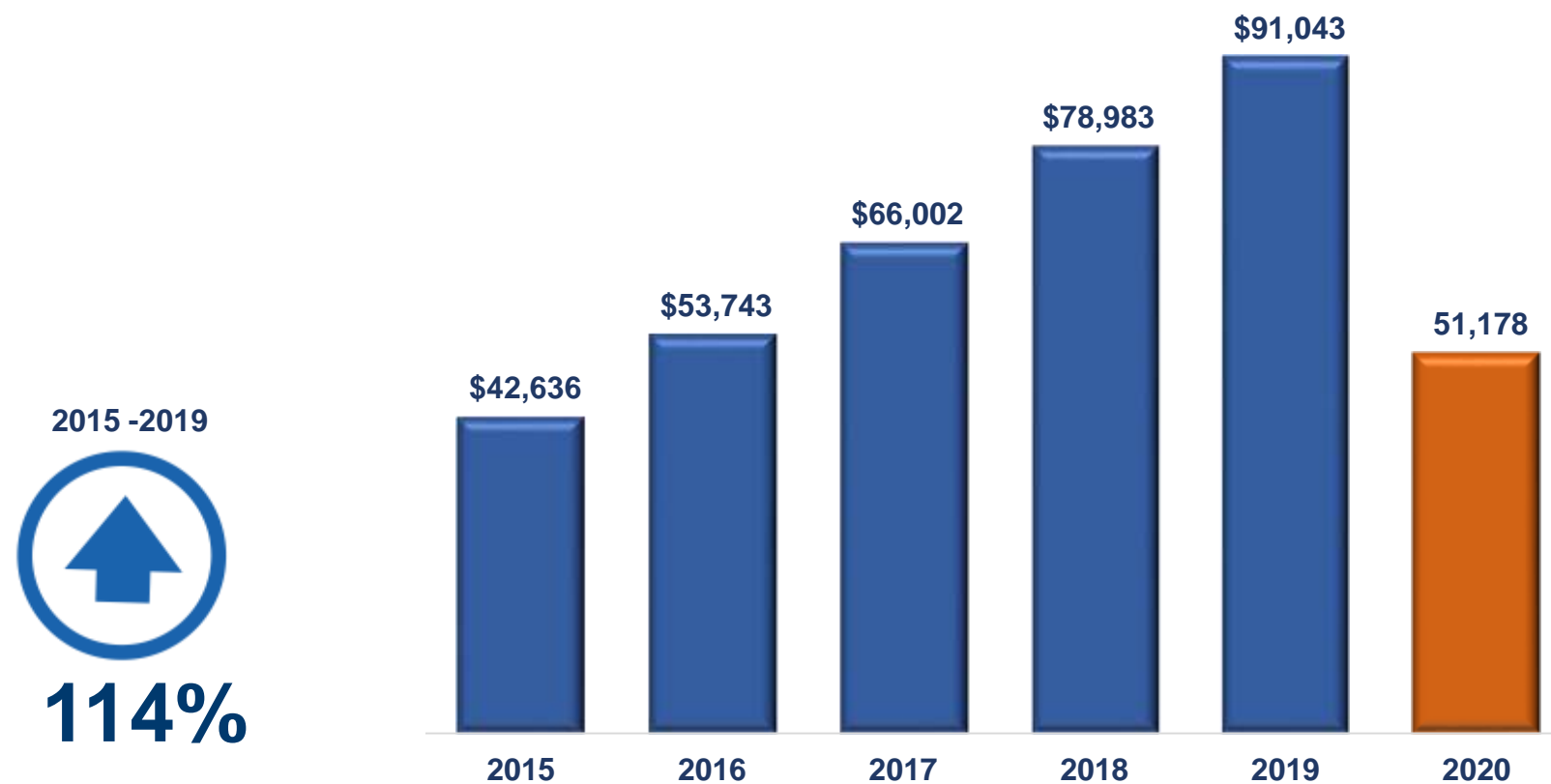
Promedio de 2015 -2019

**\$94 MM**





## SUPERASTRO



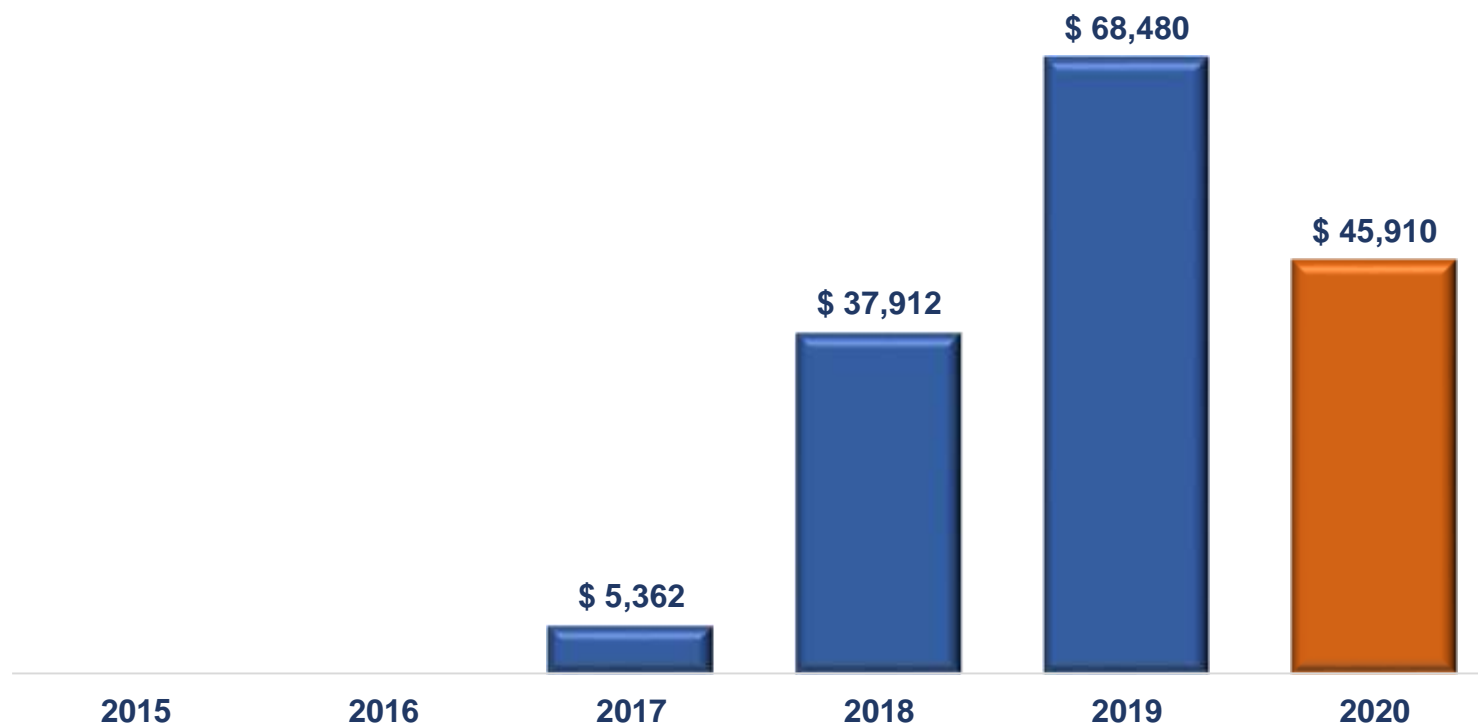
2015 -2019  
  
**114%**

● **Recaudo total 2015 a agosto de 2020**  
\$338 mil millones de pesos





## JUEGOS OPERADOS POR INTERNET



- **Recaudo desde el inicio de la operación a agosto de 2020**  
\$157 mil millones de pesos





El emprendimiento  
es de todos

Minhacienda



Coljuegos

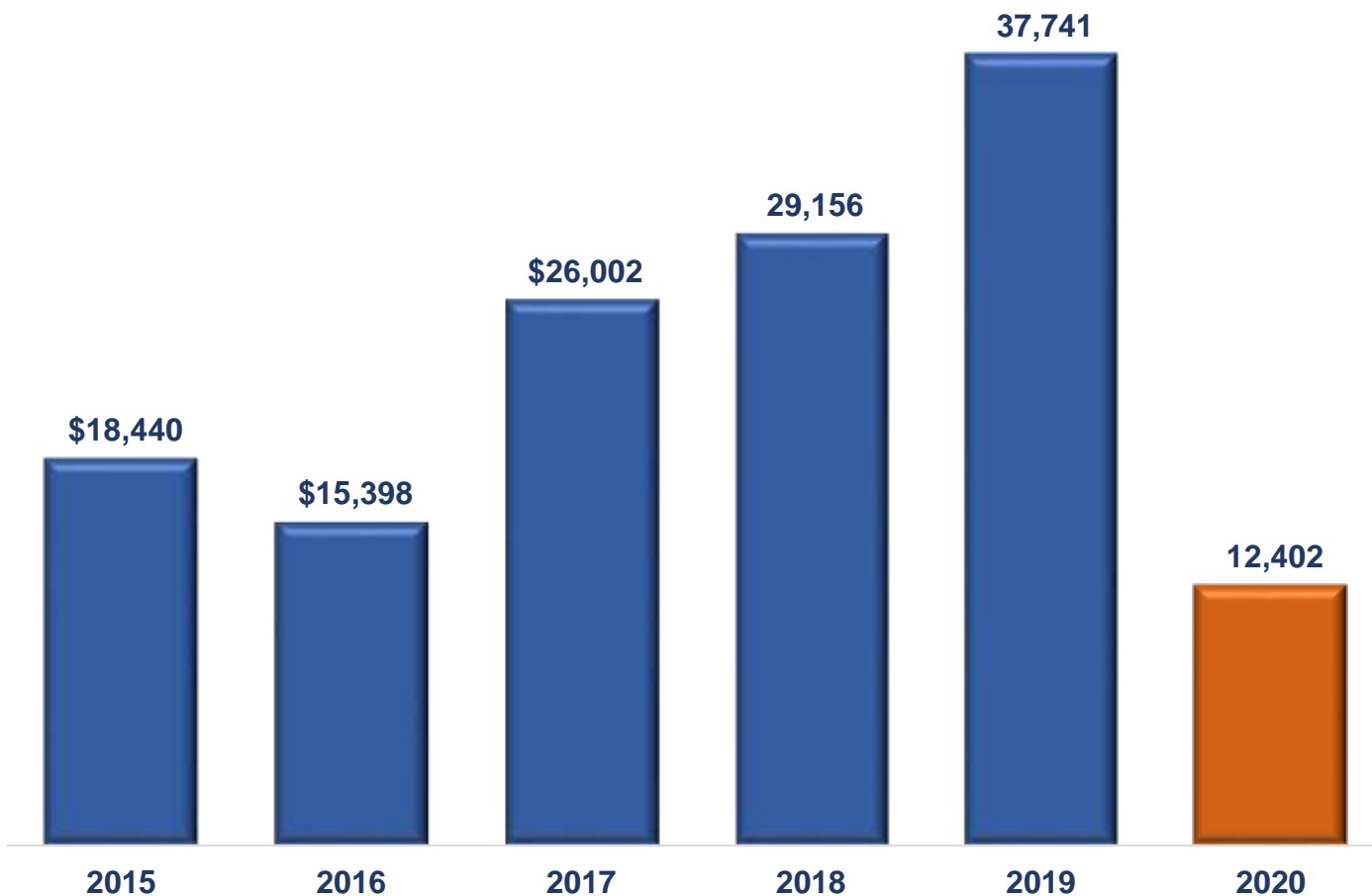


# OTROS CONCEPTOS





## OTROS CONCEPTOS\*



●  
Recaudo desde el inicio de la  
operación a agosto de 2020  
\$139 mil millones de pesos

\* Caducos, rifas, rendimientos, intereses, Beneficios, Liquidaciones de aforo





El emprendimiento  
es de todos

Minhacienda



Coljuegos

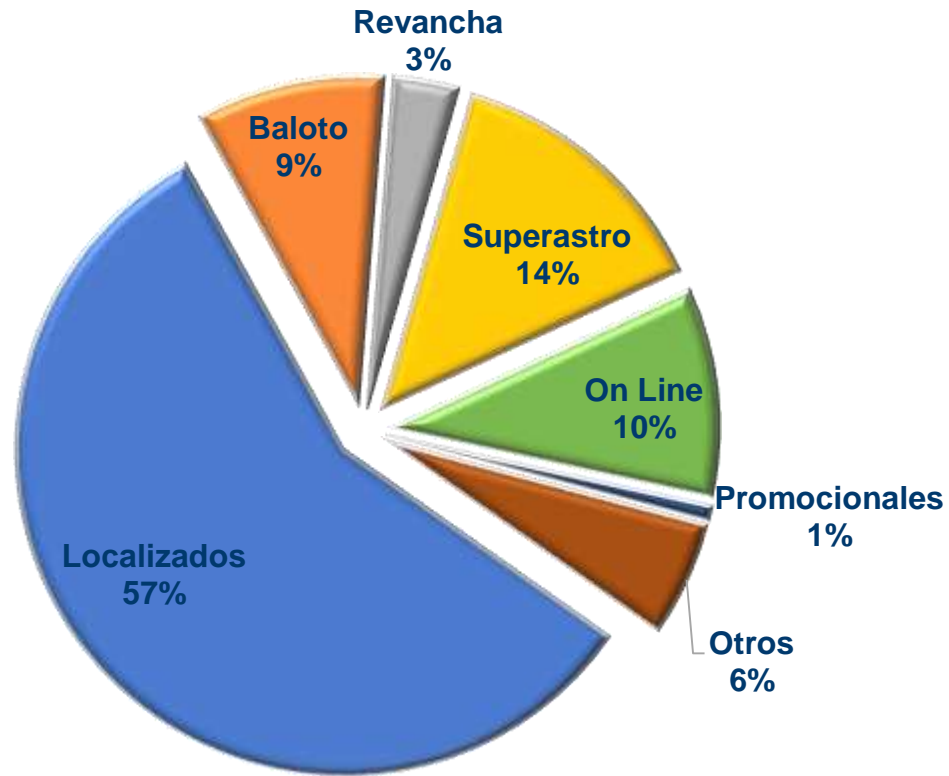


# MARKET SHARE

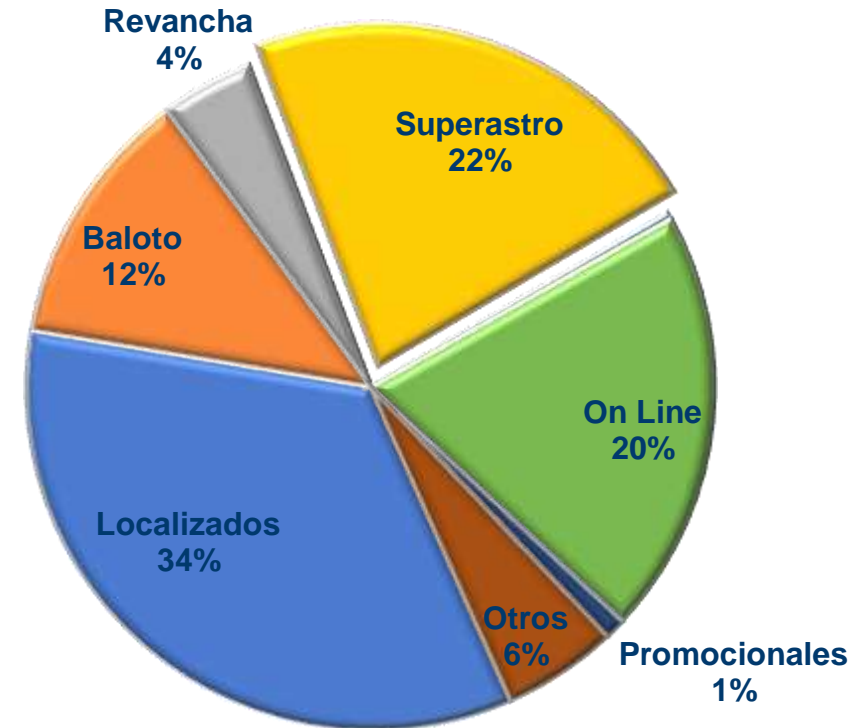




## RECAUDO JUEGOS NACIONALES



● 2019



● 2020

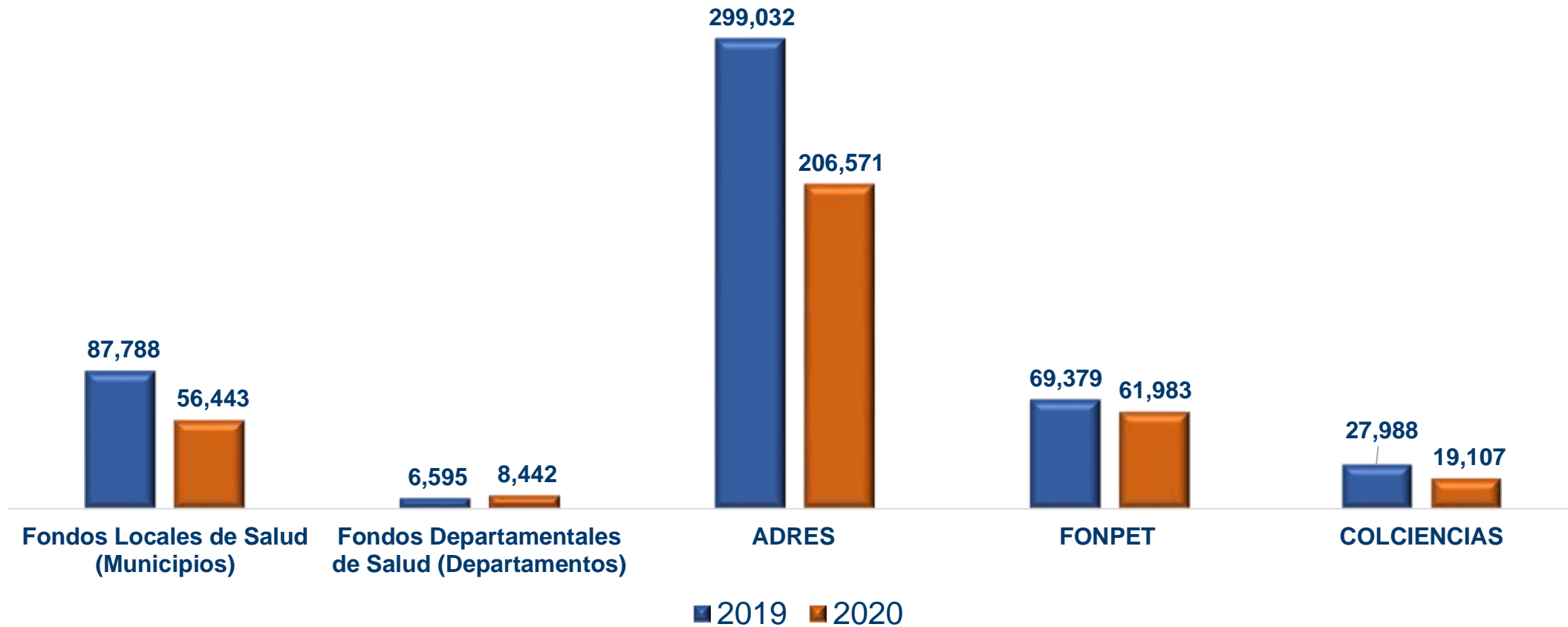




# TRANSFERENCIAS Y GESTIÓN DE COBRO



## COMPARATIVO TRANSFERENCIAS DESTINO DE RECURSOS



\*ADRES: Administradora de los Recursos del Sistema General de Seguridad Social en Salud; FONPET: Fondo Nacional de Pensiones de las Entidades Territoriales; COLCIENCIAS: Departamento Administrativo de Ciencia, Tecnología e Innovación.

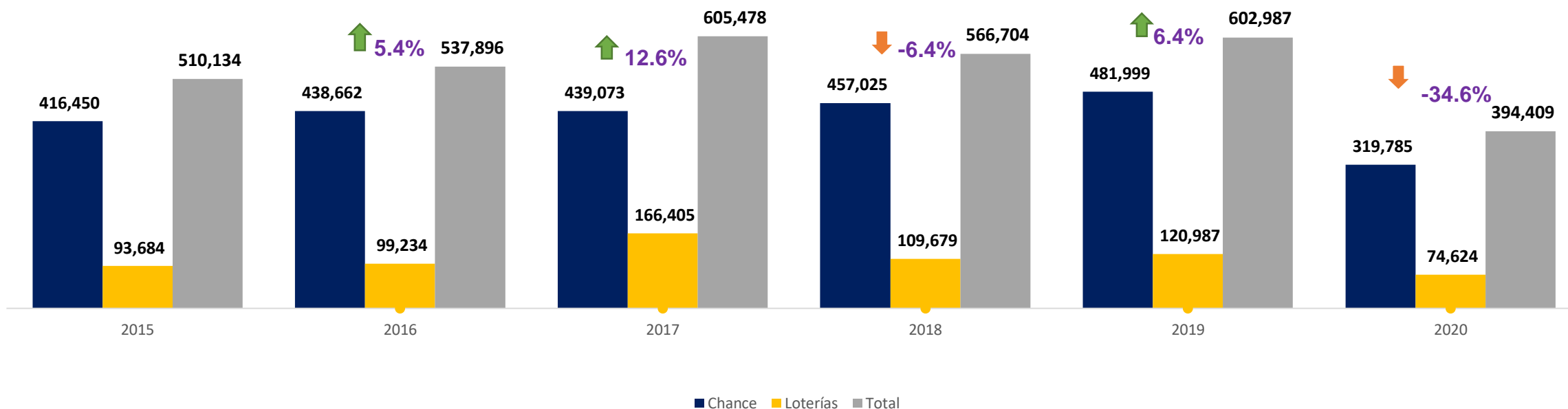




# TRANFERENCIA A LA SALUD JUEGOS TERRITORIALES

## Corte a Septiembre de 2020

### Apuestas permanentes y Lotería Tradicional



Las transferencias de los operadores de juegos territoriales decrecieron en un 33,9% con respecto a septiembre de 2019

\*Derechos de Explotación

\*\*Impuesto a foráneas, Impuesto a ganadores, Premios No Reclamados, Renta del monopolio - Porcentaje de ingresos, Renta del monopolio utilidades.





## VISITAS DE VIGILANCIA DE JSA TERRITORIALES

**2018**

**11 Operadores** de Lotería Tradicional

**10 concesionarios** de chance y 4 entidades concedentes



**2019**

**6 Operadores** de Lotería Tradicional.

**18 concesionarios** de Chance y 10 entidades concedentes



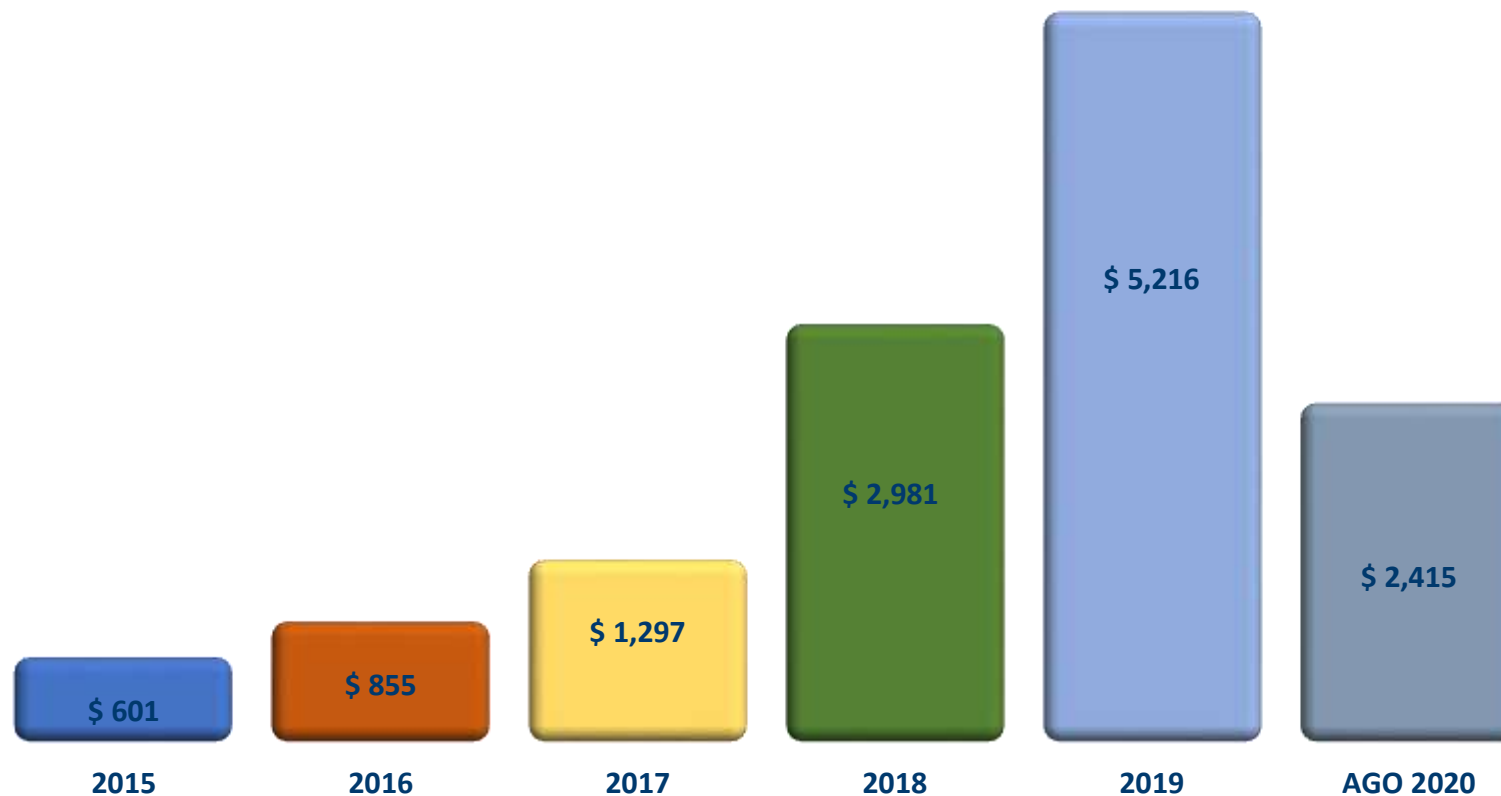
**2020**

**6 concesionarios** del juego de apuestas permanentes operadores del plan de premios Doble Acierto Asociado e individual.



## GESTIÓN DE COBRO

(Cifras en millones)



El recaudo de cartera ha tenido un aumento significativo desde el año 2015 al corte de agosto de 2020.



**Coljuegos**



El emprendimiento  
es de todos

Minhacienda

**Coljuegos**

**LUCHA CONTRA LA  
ILEGALIDAD**





## Pactos por la legalidad



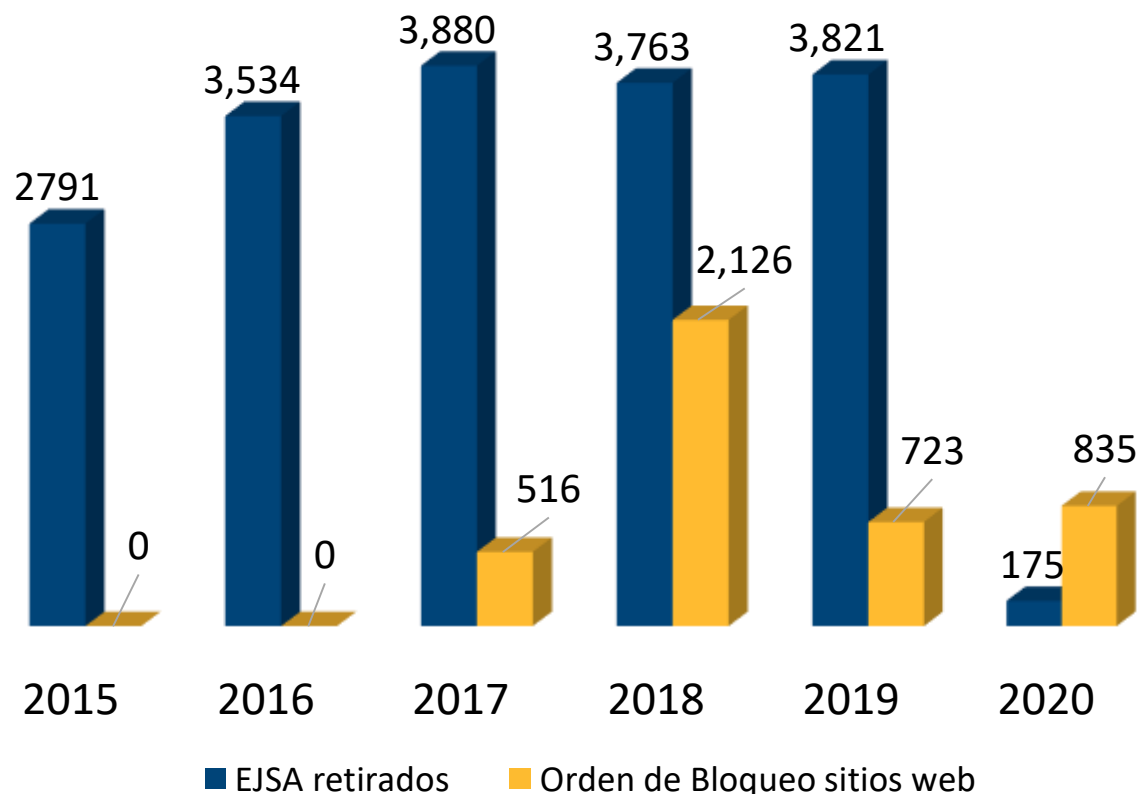
Desde el año 2015 a Septiembre de 2020, hemos suscrito 25 pactos por la legalidad y 17 mesas técnicas de seguimiento, en articulación con otras Entidades.

Dentro del periodo en el que se declaró el estado de emergencia sanitaria, la Entidad **firmó Pacto por la legalidad Juegos de Suerte y Azar Operados Por Internet en Colombia**, con la participación de la Ministra de Tecnologías de la Información y las comunicaciones y adelantó 4 mesas de técnicas en: Valle del Cauca, Risaralda, Caldas y el MinTIC





## Operativos de control y Elementos Retirados



Desde 2015 a septiembre de 2020, se han realizado un total de 1.577 acciones de control a establecimientos de control que operaban JSA de manera ilegal.

Se han retiraron un total de **15.173 elementos de juego** y se ha **ordenado bloquear 4.200 sitios web**, que operaban ilegalmente.

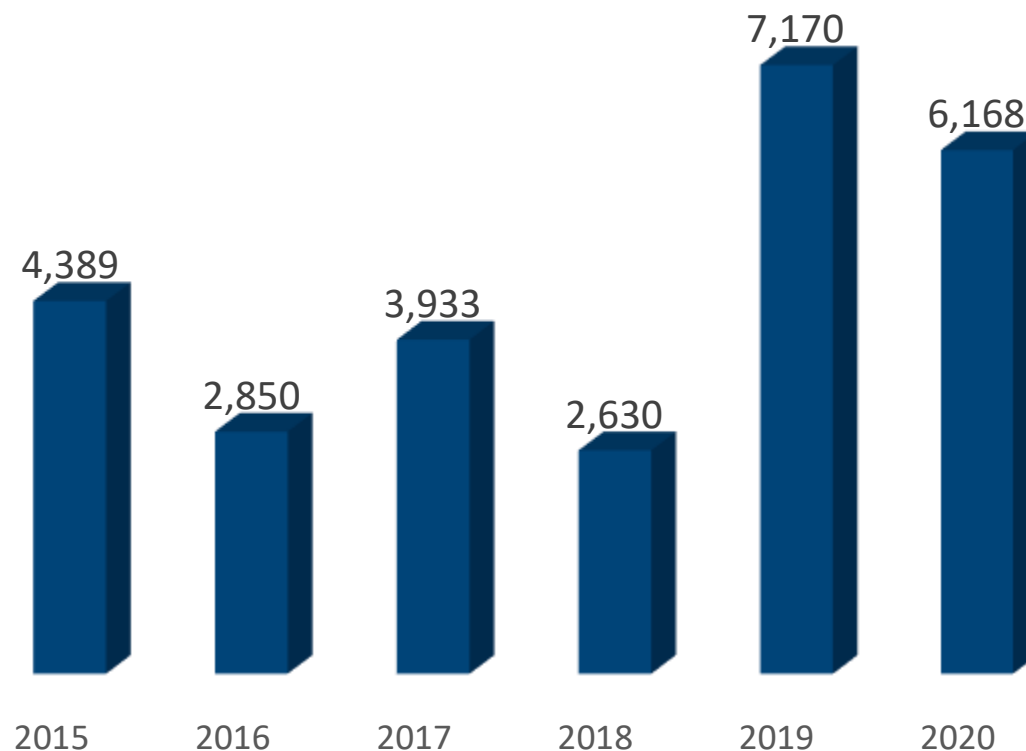




## Destrucción elementos de juegos de suerte y azar

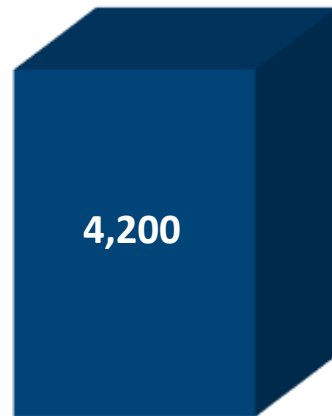
Desde el año 2015 a septiembre de 2020, se han destruido **27.140 elementos ilegales** de juegos de suerte y azar.

La Entidad estableció estrategias durante el período de aislamiento obligatorio, **realizando la destrucción de 6.168 EJSA**, elementos que se encontraban almacenados en diferente municipios del territorio nacional.





## Acciones contra la ilegalidad en el juego Online



A 30 de septiembre de 2020

A septiembre de 2020, Coljuegos ha reportado con orden de bloqueo al Centro Cibernético Policial, **un acumulado de 4.200 sitios web.**

**La Entidad redobló sus esfuerzos en la seguimiento de los sitios web que operan de manera ilegal e incluyó dentro de sus reportes sitios web de alto tráfico**





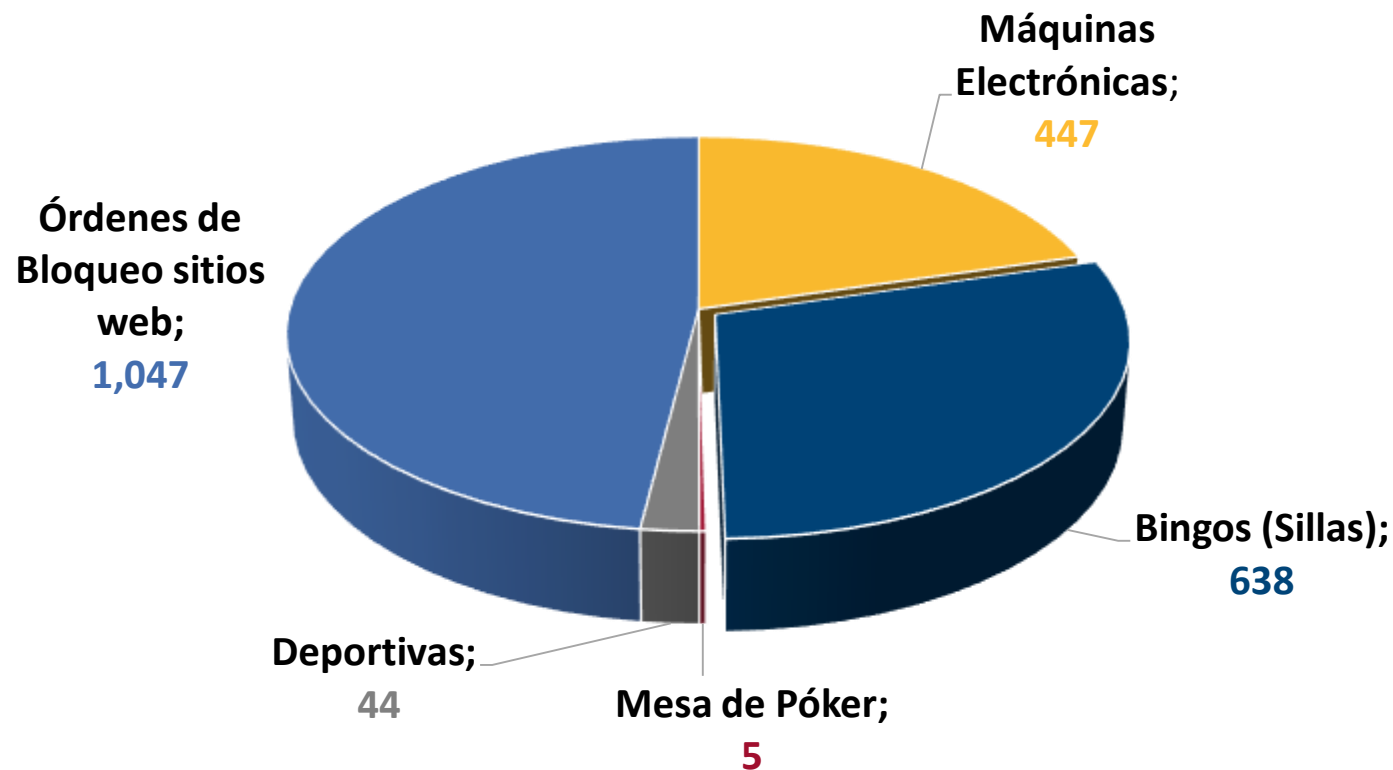
## Pactos por la legalidad 2019-2020



Bajo esta estrategia  
hemos logrado la  
suscripción de 7  
pactos por la legalidad  
y 6 mesas técnicas  
de seguimiento, en  
articulación con otras  
entidades.



## Operativos de control y Elementos Retirados



octubre 2019 a septiembre 2020

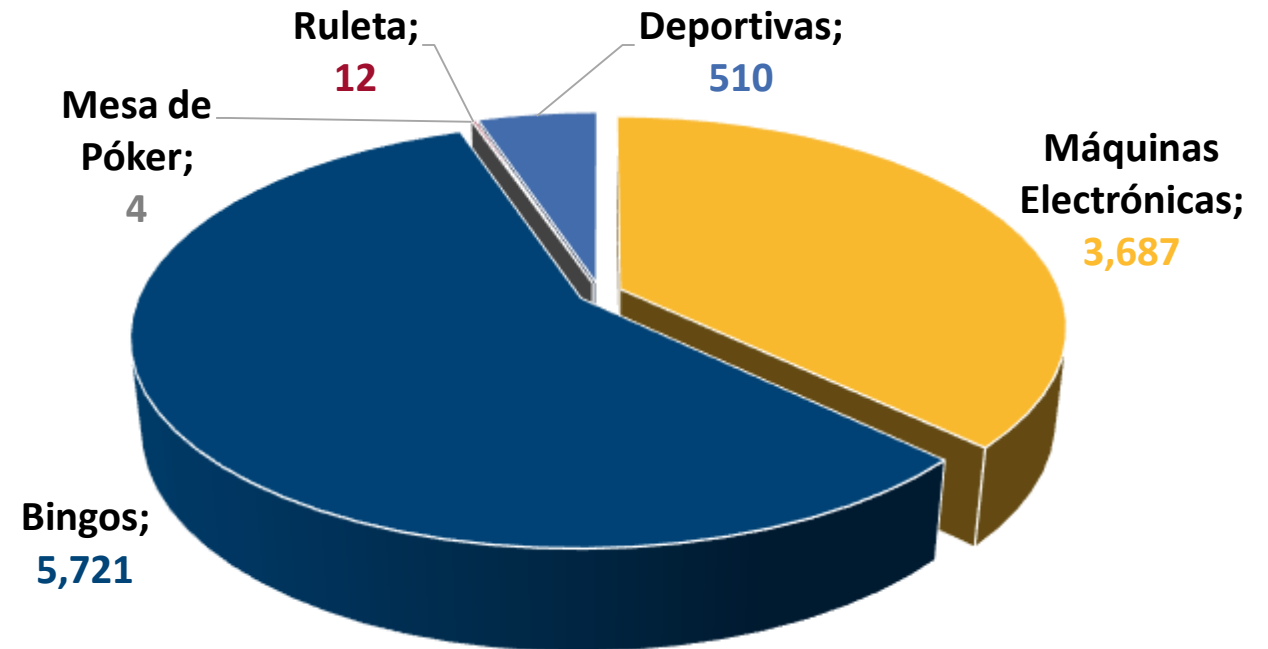
Se retiraron un total de **1.134 elementos de juego** y se ha ordenado bloquear **1.047 sitios web**, que operaban ilegalmente.

**Total de EJSA retirados que operaban ilegalmente es 2.181**



## Destrucción elementos de juegos de suerte y azar

Se destruyeron **9.934 elementos ilegales** de juegos de suerte y azar.

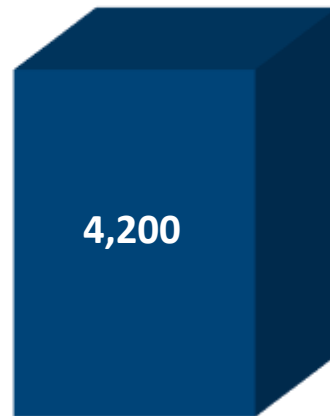


octubre 2019 a septiembre 2020





## Acciones contra la ilegalidad en el juego Online



A 30 de septiembre de 2020

A septiembre de 2020, Coljuegos ha reportado con orden de bloqueo al Centro Cibernético Policial, un acumulado de 4.200 páginas web.

Se incluye el reporte de sitios de alto tráfico





### 9 FERIAS DE ATENCIÓN AL CIUDADANO

Valledupar - (Cesar)  
Istmina (Chocó)  
Necocli (Antioquia)  
Manaure (Guajira)  
La Dorada (Caldas)  
Santa Rosa de Cabal  
(Risaralda)  
Sogamoso (Boyacá)



Atención  
de  
**39,707**  
llamadas

PBX: 742 0698  
018000 18 28 88



**73% DE LOS  
ENCUENTADOS  
CALIFICAN 5**



**+ 65 JORNADAS  
DE CAPACITACIÓN A  
OPERADORES DE  
JSA**



RADICACION Y  
ESCALAMIENTO  
PQRSD  
**Contáctenos:**

92.481

Físico:

61.198

Total:

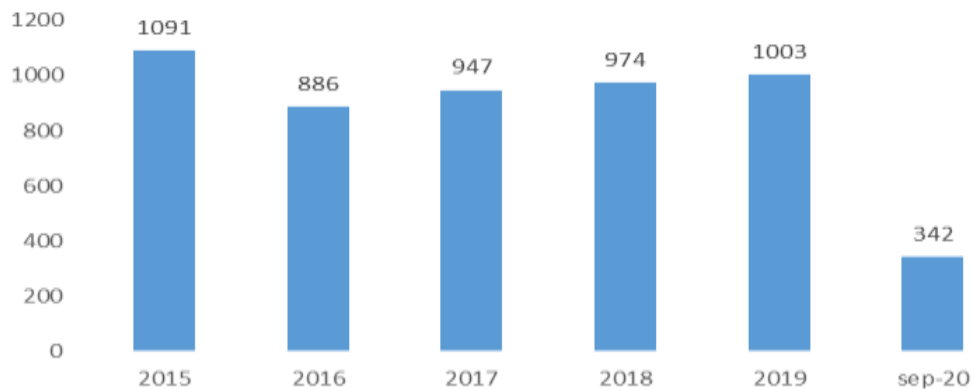
**153.679**

- En **atención de llamadas de los años 2017 y 2018** no se cuenta con este dato actualmente, por lo tanto se genero mesa de ayuda a la OTI con número de solicitud SR24136 con el fin de contar con esta información.
- En **encuestas de satisfacción**, se cuenta únicamente con la información correspondiente al año 2019, en años anteriores no se cuenta con esta información ya que fue el único año en que se realizo.
- **Jornadas de Capacitación**, actualmente no se cuenta con información correspondiente a los años 208 y 2017.

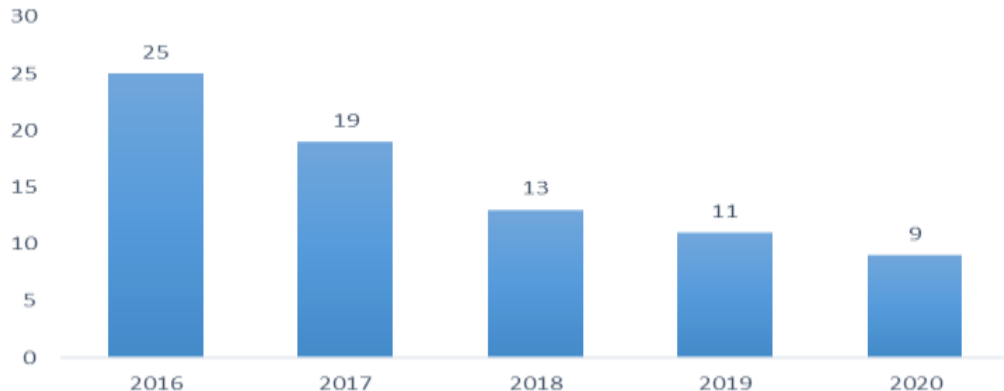




Número de solicitudes recibidas de Juegos Localizados



Promedio de respuesta en días hábiles



## TIEMPOS DE RESPUESTA EN LOS TRÁMITES DE OPERADORES

Coljuegos en el 2020 atendió las solicitudes de juegos localizados con un promedio de respuesta de 9 días hábiles desde el cumplimiento de los requisitos, disminuyendo el tiempo de respuesta frente al 2016 en 16 días hábiles.

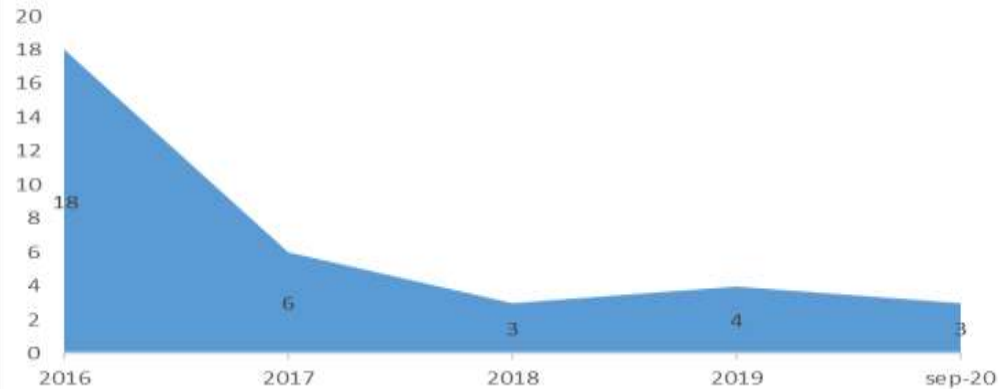




Número de solicitudes recibidas de Juegos Promocionales



Promedio de respuesta en días hábiles



## TIEMPOS DE RESPUESTA EN LOS TRÁMITES DE OPERADORES

Coljuegos en el 2020 atendió las solicitudes de juegos promocionales con un promedio de respuesta de 3 días hábiles desde el cumplimiento de los requisitos, disminuyendo el tiempo de respuesta frente al 2016 en 15 días hábiles.





## II. EMERGENCIA SANITARIA E IMPACTO DE LA GESTION DE COLJUEGOS





## DESARROLLO DEL MERCADO DE JSA

Coljuegos tuvo un rol muy activo, de la mano de los operadores, gremios y las empresas asociadas, tramitó e impulsó la expedición de normas con fuerza de ley, con tres objetivos claros:



Lograr la reapertura de  
la operación



Recuperar el  
nivel de ventas  
que se tenían  
antes del cese  
de operaciones

Garantizar la  
sostenibilidad de  
las empresas a  
través de alivios





## DESARROLLO DEL MERCADO DE JSA



- Respuesta rápida de la entidad permitió que juegos territoriales y novedosos tengan buenos niveles de recuperación y sorteos con ventas superiores al 100%
- Protocolos de bioseguridad implementados permiten la operación de todos los juegos, incluyendo casinos y bingos.
  - 82.000 MET
  - 10.000 Sillas de Bingo
  - 480 Mesas de casino
- Acompañamiento a operadores



## DESARROLLO DEL MERCADO DE JSA



- Acuerdos de pago sin intereses
- Reducciones de tarifas fijas en todas las modalidades de JSA
- Disminución temporal de elementos de juego
- Uso de recursos para dar liquidez a los operadores sin afectar las garantías  
Reducciones de tarifas
- Eliminación temporal de compensaciones contractuales por nivel de ventas



## DESARROLLO DEL MERCADO DE JSA



- Viabilización de juegos virtuales
- Ampliación de la oferta de juegos operados por internet (Casino en vivo y otros JSA)
- Creación de un nuevo juego del nivel territorial que tiene respuesta inmediata para los jugadores
- Autorización del bingo con presencia remota de los jugadores



## MEDIDAS COVID-19 SECTOR DE JUEGOS DE SUERTE Y AZAR DEL NIVEL TERRITORIAL

### Acuerdo 542 de 2020

Reactiva los sorteos de loterías a partir del 10 de mayo de 2020.



### Acuerdo 543 de 2020.

Determina que la evaluación de gestión, eficiencia y rentabilidad de las loterías para la vigencia 2020, se realizará de manera indicativa.



### Acuerdo 544 de 2020.

Para el 2020 se autoriza el uso del 20% del exceso de reserva técnica para el pago de premios, para atender las necesidades de liquidez en el momento que se presente agotamiento del capital de trabajo siempre y cuando se garantice el cubrimiento de dos premios mayores



### Acuerdo 545 de 2020.

Permite capitalizar el 100% de utilidades de 2019, para cubrir gastos fijos de funcionamiento y los demás gastos necesarios para reiniciar y garantizar la continuidad de la operación.

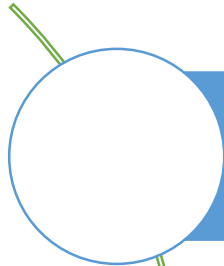


### Proyecto de modificación del Decreto 1068 de 2015.


En la vigencia 2020 se presentó el proyecto de modificación del Decreto 1068 de 2015 en lo concerniente a los Juegos de Suerte y Azar del orden territorial en respuesta a las consecuencias generadas por la Emergencia Económica y Ambiental por el COVID 19. El proyecto se encuentra publicado en la página del Ministerio de Hacienda




## GESTIÓN REACTIVACIÓN DEL SECTOR



En los meses de agosto, septiembre y octubre se tramitó la reanudación de 340 contratos de concesión de juegos de suerte y azar localizados.



Se aprobaron 85 solicitudes de disminución temporal de elementos de juego autorizados en contratos de concesión de juegos localizados.



Se aprobaron 21 solicitudes de ampliación de contratos de concesión de juegos localizados.



# Impacto institucional en la emergencia sanitaria

- Implementación de la modalidad de trabajo en casa
- Adopción del Protocolo de Bioseguridad, ante la Pandemia causada por Covid-19 .
- Cumplimiento del 70% de las metas de los planes de bienestar e incentivos, plan institucional de capacitación, plan estratégico del talento Humano y Plan Institucional de Archivo.
  - Disminución de gastos administrativos y Austeridad en el gasto, al 53%.





El emprendimiento  
es de todos

Minhacienda



Coljuegos

## ESTRATEGIA DE JUEGO RESPONSABLE

**Juegabien**  
Ser responsable  
es parte del juego

Sumate al  
**Día internacional del juego responsable** **17** de Feb

#JUEGORESPONSABLE

@Coljuegos @ColjuegosCo  
@Coljuegos\_Colombia

Coljuegos





## ESTRATEGIA DE JUEGO RESPONSABLE



# ENCUENTRO LATINOAMERICANO DE JUEGO RESPONSABLE Colombia 2020

El 17 de septiembre de 2020, se realizó el Encuentro Latinoamericano de Juego Responsable, el cual logró congregar a más de 1.200 asistentes de países como: Argentina, Uruguay, Paraguay, Estados Unidos, Perú, Chile, Portugal, España, Costa Rica y Colombia, todos unidos bajo un mismo propósito “impulsar iniciativas que permitan concientizar y educar a los jugadores en el uso responsable de los juegos de suerte y azar”.





8vos.  
**#LD** PREMIOS  
**#LatamDigital**  
VERSIÓN 2020

**¡Coljuegos es finalista de los octavos Premios #LatamDigital 2020,**  
un reconocimiento en el que se exalta las mejores acciones en la Industria Digital de América Latina!

Más de 1.000 postulaciones y 18 proyectos de diferentes países presentaron sus iniciativas y nuestra entidad es finalista en dos categorías:

	
Emprendimiento Digital	Inteligencia Digital Empresarial
Categoría: Mejor apoyo gubernamental a la PYME digital.	Categoría: Mejor Campaña de inteligencia digital. Lanzamientos Estrategia Juego Responsable en Colombia

Este es el resultado de un excelente trabajo en equipo  
¡Felicitaciones familia Coljuegos!

## RECONOCIMIENTO A LA GESTIÓN

En la octava versión de los premios #LatamDigital 2020, evento organizado por Interlat Digital Enterprise Intelligence, Coljuegos es finalista en las categorías de **Mejor Apoyo Gubernamental a la Pyme Digital** por el trabajo como regulador, que permitió que las Pymes puedan acceder de manera legal a la industria de los juegos de suerte y azar y **Mejor Campaña de Inteligencia Digital** por el lanzamiento de la estrategia de Juego Responsable.





## INCLUSIÓN FINANCIERA

1

Más entidades financieras abrieron sus productos a operadores de JSA, entre ellos Fiduprevisora



2

Gestión con Bancóldex, para la inclusión del sector de JSA en la línea de crédito "Colombia Responde"



3

Diseño de la cartilla de Coljuegos en materia de SIPLAFT encaminada a socializar la gestión que desarrolla la Entidad en LA/FT/FPADM.



ASOBANCARIA  
Promoviendo la confianza y solidez  
del sector financiero

4

Gestión con Asobancaria para que sus asociados conozcan los procedimientos que actualmente lleva la Entidad en materia de control y prevención de LA/FT





## PREVENCIÓN DE LAFT

2016

RESOLUCIÓN  
20161200032334

MESAS DE  
TRABAJO  
EVALUACIÓN FMI

2017

PARTICIPACIÓN  
COMO  
SUPERVISOR EN LA  
EVALUACIÓN DEL  
FMI

2018

INCLUSIÓN  
FINANCIERA

MESAS DE  
TRABAJO  
ASOBANCARIA  
SFC  
BANCO DE  
BOGOTÁ

2019

SUSCRIPCIÓN  
PACTO DE  
SUPERVISORES

PARTICIPACIÓN  
EN LA EVALUACION  
NACIONAL DEL  
RIESGO

2020

CONTROLES A LA  
PROLIFERACIÓN  
DE ARMAS DE  
DESTRUCCIÓN  
MASIVA

RESOLUCIÓN  
20195100044514





## PREVENCIÓN DE LAFT



### Reconocimientos al Sector:

Fondo Monetario Internacional (Informe Evaluación Mutua de la República de Colombia)

Departamento de Estado de USA (International Narcotics Control Strategy Report, Money Laundering) International Narcotics Control Strategy Report, Money Laundering)

Superintendencia Financiera de Colombia

Unidad de Análisis de Información Financiera.



# PREVENCIÓN DE LAFT TERRITORIAL

El CNJSA, se encuentra en proceso de migración de un Sistema Integral de **Prevención** del Lavado de Activos y la Financiación del Terrorismo- LA/FT/FPADM: (SIPLAFT), a un Sistema de **Administración de Riesgos** de Lavado LA/FT/FPADM, en el cual se integran todos los actores de los JSA territoriales



## PARTICIPACION EN LA EVALUACIÓN NACIONAL DE RIESGO

El CNJSA participó en la identificación de amenazas y vulnerabilidades para mitigar los riesgos que atentan contra el sector de jsa territoriales



## FIRMA E IMPLEMENTACIÓN DEL PACTO DE SUPERVISORES

**FASE 1:** Diagnóstico y Caracterización de Sujetos Obligados: Conocer al detalle la funcionalidad, estructura y particularidad del sector.

**FASE 2:** Esquema de Supervisión LA/FT/FPADM: Identificar las necesidades de modificación, actualización y fortalecimiento de la normatividad y tipologías del sector.

**FASE 3:** Fortalecimiento Sistema ALA/CFT



## POLITICA (ALA/CFT/CFPADM):

El DNP reconoció el compromiso y participación del CNJSA en el proceso de construcción colectiva del documento CONPES antilavado de activos, de la proliferación de armas contra la financiación del terrorismo y el financiamiento de destrucción masiva (ALA/CFT/CFPADM).



## III. EJECUCIÓN PRESUPUESTAL Y BALANCE FINANCIERO

# Ingresos misionales

## Ejecución Presupuestal Vigencia 2019 - 2020 – Junio

(Cifras Expresadas en Millones de \$)

CONCEPTO	2019			2020			JUNIO 2020			VARIACIÓN (2020 / 2019)	% VARIACIÓN
	APROBADO	RECAUDO (JUN.)	% REAL	APROBADO	RECAUDO (JUN.)	% REAL	META	RECAUDO	REC / META		
<b>TOTAL INGRESOS MISIONAL</b>	753,319	441,384	59%	639,685	335,217	52%	393,883	335,217	85%		
<i>DISPONIBILIDAD INICIAL MISIONAL</i>	124,259	124,259	100%	155,454	155,454	100%	155,454	155,454	100%	31,195	25%
<i>DERECHOS DE EXPLOTACIÓN *</i>	629,060	317,125	50%	484,231	179,763	37%	238,429	179,763	75%	-137,362	-43%

# Ingresos misionales

## Ejecución Presupuestal Vigencia 2019 - 2020 – Junio

(Cifras Expresadas en Millones de \$)

CONCEPTO	2019			2020			JUNIO 2020			VARIACIÓN (2020 / 2019)	% VARIACIÓN
	APROBADO	RECAUDO (JUN.)	% REAL	APROBADO	RECAUDO (JUN.)	% REAL	META	RECAUDO	REC / META		
<b>DE- JUEGOS LOCALIZADOS</b>	369,572	186,268	50%	184,769	78,595	43%	89,960	78,595	87%	-107,673	-58%
<b>DE- JUEGOS NOVEDOSOS</b>	234,797	113,234	48%	274,192	91,003	33%	136,189	91,003	67%	-22,231	-20%
<i>BALOTO</i>	75,888	29,164	38%	59,704	20,050	34%	31,204	20,050	64%	-9,114	-31%
<i>REVANCHA</i>	23,156	9,976	43%	14,926	7,075	47%	7,801	7,075	91%	-2,901	-29%
<i>SUPERASTRO</i>	88,992	44,123	50%	103,972	36,636	35%	48,365	36,636	76%	-7,487	-17%
<i>APUESTAS DEPORTIVAS PARAMUTUALES</i>	610	174	29%	0	0	0%	0	0	0%	-174	-100%
<i>ON - LINE</i>	46,151	29,797	65%	95,590	27,242	28%	48,819	27,242	56%	-2,555	-9%
<b>INGRESOS PREMIOS CADUCOS</b>	14,342	7,939	55%	16,861	4,554	27%	8,177	4,554	56%	-3,385	-43%
<b>DE- JUEGOS PROMOCIONALES</b>	5,924	2,758	47%	4,852	1,491	31%	2,487	1,491	60%	-1,267	-46%
<b>RENDIMIENTOS FINANCIEROS</b>	4,425	2,060	47%	3,557	1,415	40%	1,616	1,415	88%	-645	-31%
<b>OTROS INGRESOS DE EXPLOTACIÓN</b>	0	4,866	0%	0	2,705	0%	0	2,705	0%	-2,161	-44%
<i>LIQUIDACIONES DE AFORO (Cobros Actos Activos)</i>	0	2,317	0%	0	590	0%	0	590	0%	-1,727	-75%
<i>DEUDORES LOCALIZADOS (Intereses de Mora)</i>	0	1,048	0%	0	545	0%	0	545	0%	-503	-48%
<i>DEUDORES NOVEDOSOS (Intereses de Mora)</i>	0	24	0%	0	123	0%	0	123	0%	99	413%
<i>RIFAS (Pagos por empresas que realizan Rifas)</i>	0	0	0%	0	14	0%	0	14	0%	14	0%
<i>BENEFICIOS COLATERALES BALOTO</i>	0	1,477	0%	0	1,433	0%	0	1,433	0%	-44	-3%
<b>TOTAL INGRESOS MISIONAL</b>	<b>629,060</b>	<b>317,125</b>	<b>50%</b>	<b>484,231</b>	<b>179,763</b>	<b>37%</b>	<b>238,429</b>	<b>179,763</b>	<b>75%</b>	<b>-137,362</b>	<b>-43%</b>

# Ingresos Administrativos

## Ejecución Presupuestal (ingresos para Coljuegos) 2019 – 2020 – Junio

(Cifras Expresadas en Millones de \$)

CONCEPTO	2019			2020			JUNIO 2020			VARIACIÓN (2020 / 2019)	% VARIACIÓN
	APROBADO	RECAUDO (JUN.)	% REAL	APROBADO	RECAUDO (JUN.)	% REAL	META	RECAUDO	REC / META		
<b>TOTAL APORTES NACIÓN</b>	22,928	13,465	59%	27,790	12,852	46%	14,474	12,852	89%	-613	-5%
<i>FUNCIONAMIENTO</i>	22,928	13,465	59%	24,090	12,773	53%	14,389	12,773	89%	-692	-5%
<i>INVERSIÓN</i>	0	0	0%	3,700	79	2%	85	79	93%	79	0%
<b>TOTAL RECURSOS PROPIOS</b>	17,923	13,685	76%	17,981	11,471	64%	12,433	11,471	92%	-2,214	-16%
<i>DISPONIBILIDAD INICIAL ADMINISTRATIVA</i>	6,658	6,658	100%	7,174	7,174	100%	7,174	7,174	100%	516	8%
<i>INGRESOS POR GASTOS DE ADMÓN</i>	6,103	3,129	51%	4,638	1,713	37%	2,286	1,713	75%	-1,416	-45%
<i>INGRESOS PREMIOS CADUCOS</i>	4,781	2,863	60%	5,621	2,131	38%	2,726	2,131	78%	-732	-26%
<i>RENDIMIENTOS FINANCIEROS</i>	381	239	63%	548	251	46%	247	251	102%	12	5%
<i>SANCIONES, MULTAS Y OTROS INGRESOS</i>	0	796	0%	0	202	0%	0	202	0%	-594	-75%
<b>TOTAL INGRESOS ADMINISTRATIVOS</b>	40,851	27,150	66%	45,771	24,323	53%	26,907	24,323	90%	-2,827	-10%

# Gastos

## Gastos Administrativos (Funcionamiento) Vigencia 2019 - 2020 – Junio

(Cifras Expresadas en Millones de \$)

CONCEPTO	2019			2020			JUNIO 2020			VARIACIÓN (2020 / 2019)	% VARIACIÓN
	APROBADO	EJECUTADO (RP - JUN.)	% REAL	APROBADO	EJECUTADO (RP - JUN.)	% REAL	META	EJECUTADO (RP)	EJEC. / META		
<b>TOTAL APORTES NACIÓN</b>	22,928	13,465	59%	24,090	12,773	53%	14,389	12,773	89%	-692	-5%
GASTOS DE PERSONAL	14,788	7,457	50%	15,291	7,248	47%	7,159	7,248	101%	-209	-3%
ADQUISICIÓN DE BIENES Y SERVICIOS	6,920	5,694	82%	7,399	5,226	71%	6,835	5,226	76%	-468	-8%
CUOTA DE FISCALIZACIÓN (CGR)	556	0	0%	573	0	0%	0	0	0%	0	0%
TASA (SUPERSALUD)	250	0	0%	320	0	0%	0	0	0%	0	0%
GASTOS POR TRIBUTOS	414	314	76%	507	299	59%	395	299	76%	-15	-5%
<b>TOTAL RECURSOS PROPIOS</b>	15,631	6,442	41%	14,566	6,442	44%	8,563	6,442	75%	0	0%
GASTOS DE PERSONAL	4,781	1,049	22%	4,944	1,400	28%	2,310	1,400	61%	351	33%
ADQUISICIÓN DE BIENES Y SERVICIOS	10,272	5,393	53%	8,815	5,023	57%	6,253	5,023	80%	-370	-7%
CUOTA DE FISCALIZACIÓN (CGR)	575	0	0%	771	0	0%	0	0	0%	0	0%
TASA (SUPERSALUD)	0	0	0%	0	0	0%	0	0	0%	0	0%
GASTOS POR TRIBUTOS	3	0	0%	36	19	53%	0	19	0%	19	0%
<b>TOTAL EGRESOS ADMINISTRATIVOS</b>	38,559	19,907	52%	38,656	19,215	50%	22,952	19,215	84%	-692	-3%



# Gastos

## Gastos Administrativos (Inversión) Vigencia 2019 - 2020 – Junio

(Cifras Expresadas en Millones de \$)

CONCEPTO	2019			2020			JUNIO 2020			VARIACIÓN (2020 / 2019)	% VARIACIÓN
	APROBADO	EJECUTADO (RP - JUN.)	% REAL	APROBADO	EJECUTADO (RP - JUN.)	% REAL	META	EJECUTADO (RP)	EJEC. / META		
<b>TOTAL APORTES NACIÓN (INVERSIÓN)</b>	0	0	0%	3,700	79	2%	85	79	93%	79	0%
<b>ADQUISICIÓN DE BIENES Y SERVICIOS</b>	0	0	0%	3,700	79	2%	85	79	93%	79	0%
SERVICIOS TECNOLÓGICOS	0	0	0%	2,934	49	2%	0	49	0%	49	0%
DOCUMENTOS NORMATIVOS	0	0	0%	60	30	50%	0	30	0%	30	0%
DOCUMENTOS DE LINEAMIENTOS TÉCNICOS	0	0	0%	706	0	0%	85	0	0%	0	0%

# Gastos

## Gastos Misionales Vigencia 2019 - 2020 – Junio

(Cifras Expresadas en Millones de \$)

CONCEPTO	2019			2020			JUNIO 2020			VARIACIÓN (2020 / 2019)	% VARIACIÓN
	APROBADO	EJECUTADO (RP - JUN.)	% REAL	APROBADO	EJECUTADO (RP - JUN.)	% REAL	META	EJECUTADO (RP)	EJEC. / META		
TRANSFERENCIAS A LA SALUD	634,084	308,333	49%	506,287	317,395	63%	261,051	317,395	122%	9,062	3%
<b>TOTAL EGRESOS MISIONALES</b>	634,084	308,333	49%	506,287	317,395	63%	261,051	317,395	122%	9,062	3%
<b>TOTAL GASTOS FUNCIONAMIENTO</b>	672,643	328,240	49%	544,943	336,610	62%	284,003	336,610	119%	8,370	3%





## Proyecto de Inversión

“Fortalecimiento de los Procesos de Administración, Seguimiento y Control del Monopolio Rentístico de los Juegos de Suerte y Azar a Nivel Nacional”  
2020: \$3.700 millones

Definición de estrategia de TI para los próximos 4 años.

Renovación tecnológica.

Fortalecimiento de la seguridad de la información.

Mejoramiento de gestión de la información a través de nuevos desarrollos.

Incurción de la Entidad en iniciativa de Analítica de datos para toma de decisiones..

Para el año 2020 el proyecto de inversión contó con una apropiación del \$ 2.084.000.000

Existen recursos comprometidos por valor \$1.807.235.615 a 30 de agosto de 2020

1. Se encuentra en ejecución el contrato de Arquitectura empresarial y PETI.
2. Se encuentra en ejecución el contrato de Fábrica de software.
3. Se culminó la ejecución del contrato de las 20 licencias de Microsoft Office.





## IV. EJECUCIÓN CONTRACTUAL

# Gestión contractual 2019

**\$9.412** millones de pesos contratados.

**196** contratos celebrados.

**100%** ejecución del Plan Anual de Adquisiciones.

# Gestión contractual 2020

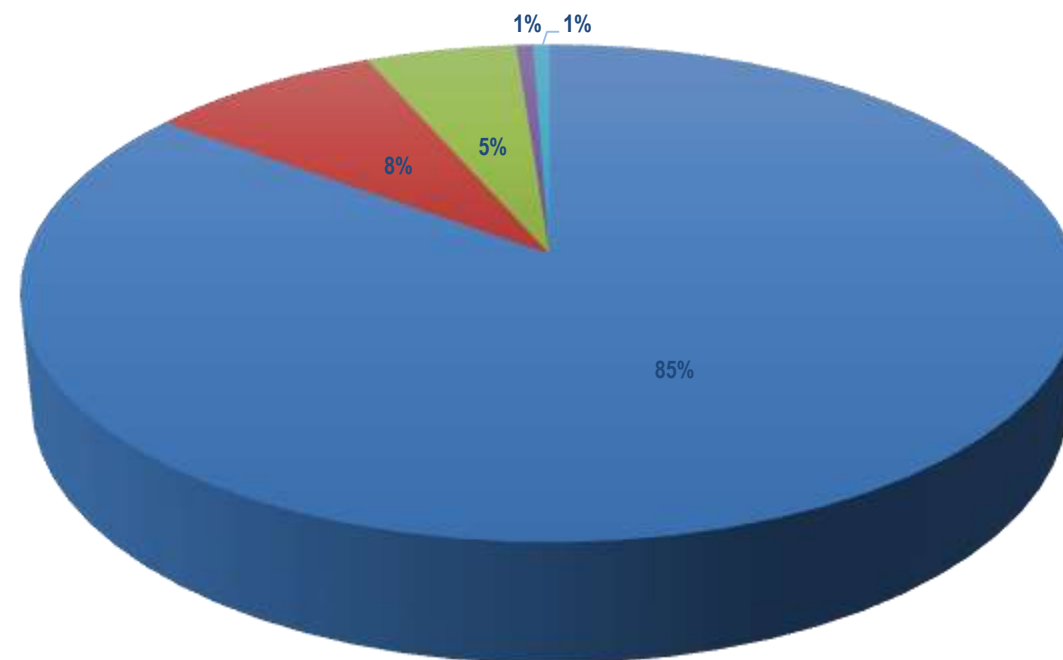
**\$10.893** millones de pesos contratados.

**168** contratos celebrados.

**78%** ejecución del Plan Anual de Adquisiciones.

## Gestión contractual 2020 Modalidades de Contratación

- i) 143 contratos bajo la modalidad de contratación directa
- (ii) 14 contratos bajo la modalidad contractual de Acuerdo Marco de Precios a través de Colombia Compra Eficiente
- (iii) 9 contratos bajo la modalidad de contratación por invitación cerrada
- (iv) 1 proceso en la modalidad de Invitación Pública
- (v) 1 contrato bajo la modalidad de concurso de méritos



■ Directa ■ Acuerdo Marco de Precios ■ Invitación Cerrada ■ Concurso de Méritos ■ Invitación Pública



## V. Planes de mejoramiento y actividades pendientes.

DESCRIPCIÓN	TOTAL ACTIVIDADES	ACTIVIDADES CUMPLIDAS AL 30.09.2020	ACTIVIDADES INCUMPLIDAS AL 30.09.2020	ACTIVIDADES EN PLAZO	ACTIVIDADES INEFICACES (ABIERTAS)
<b>Plan de mejoramiento CGR</b>					
Plan Mejoramiento Auditoría 2017 - Septiembre 2019	39	24	0	15	0
Plan Mejoramiento hallazgos ineficaces	5	3	0	2	0
<b>Plan de mejoramiento ITRC</b>					
Juegos Operados por Internet	34	3	1	30	0
Actuaciones Administrativas	31	20	0	11	0
Monitoreo inventario de MET'S	10	0	0	10	0
<b>Planes de mejoramiento auditorias OCI</b>					
Auditoria Recaudo y Transferencia	7	6	0	1	0
Control Interno Contable Vig 2018	41	28	0	13	0
Plan de Mejoramiento Cobro Inspección 42	20	19	0	1	0
Auditoria Archivo y Correspondencia 2019	68	57	0	11	0
Control Interno Contable Vig 2019	11	4	0	7	0
Contratación Administrativa y Bienes y Servicios	18	1	0	17	0
Gestión del Talento Humano	24	14	0	9	1
Auditoria Gestión Juridica	5	0	0	5	0
Auditoría a Gestión Estratégica y Comunicaciones y Aseguramiento de la Gestión.	9	5	0	4	0
Auditoría Contratación Misional y Autorizaciones	4	0	0	4	0
Proceso Gestion TICs 2020	15	2	0	13	0
<b>Auditorias de Calidad</b>					
SGSI 2019	40	28	1	11	0
<b>Total actividades</b>	<b>381</b>	<b>214</b>	<b>2</b>	<b>164</b>	<b>1</b>
Nivel de Cumplimiento Planes de Mejoramiento:			99%		
Fórmula: (Actividades cumplidas /Actividades programadas al corte) * 100					



El emprendimiento  
es de todos

Minhacienda

# GRACIAS

Coljuegos

