Coljuegos

MINHACIENDA

TODOS POR UN NUEVO PAÍS
PAZ EQUIDAD EDUCACIÓN

Jugar legal es apostarle a la Salud.
Coljuegos

PL PACTOS POR LA LEGALIDAD 2017
VALLE DEL CAUCA

Ficha de caracterización territorial
Módulo territorial

Departamento: Valle del Cauca
Región: Pacífico
Gobernadora: Dillian Francisca Toro Torres

Características Generales

Concepto	Departamento	Nación
Total población en el Departamento	4.660.741	48.747.708
Población mayor de 18 años	3.345.311	33.296.456
Mercado estimado de jugadores *(Caracterización jugador colombiano 2015)*	1.973.733	19.644.909

Porcentaje población jugadora **59%**

Fuente: DANE 2015

Estructura del juego de Suerte y Azar 2016

Concepto	Cantidad Departamento	Cantidad Nación	Participación sobre el total ancional
Operadores de juegos localizados	57	372	15,3%
Establecimientos de juegos localizados	166	2536	6,5%
Maquinas electrónicas tragamonedas autorizadas	6.578	82.748	7,9%
Maquinas electrónicas tragamonedas conectadas en línea	5.558	70.611	7,9%
Operadores de apuestas permanentes	5	27	18,5%
Operadores de Loterías	1	15	6,7%

Fuente: Coljuegos 2016

Ventas sin iva de juegos de suerte y azar 2016

Juegos del ámbito nacional	"Ventas sin IVA (millones de Pesos Departamento)"	"Ventas sin IVA (millones de pesos Nación)"	Participación sobre el total nacional
Baloto	37.623	397.618	9,5%
Superastro	29.731	288.682	10,3%
Las Deportivas	230	3.585	6,4%
Novedosos	67.584	689.885	9,8%
Localizados (Casinos y bingos)	721.228	9.040.000	8,0%
Apuestas permanentes (territorial)	268.956	1.670.229	16,1%
Loterias (Territorial)	85.680	536.787	16,0%
Total Ventas	**1.143.448**	**11.936.901**	**9,6%**

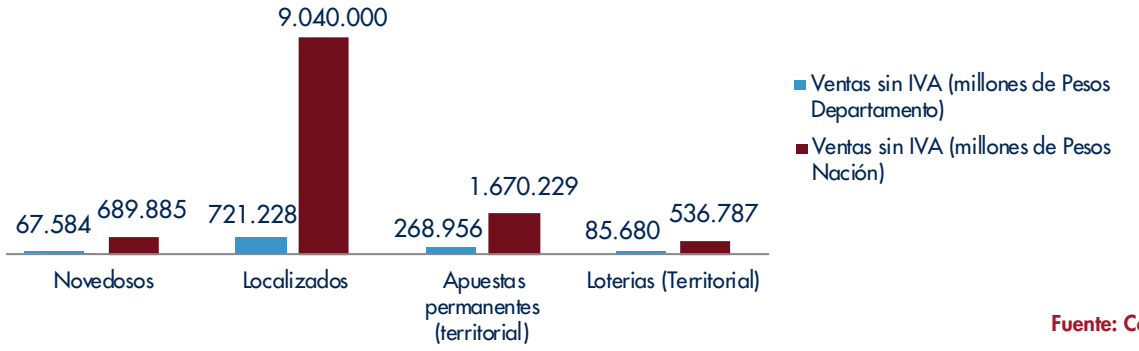

Fuente: Coljuegos 2016

Derechos de explotación generados por Juegos de Suerte y Azar 2016

Tipo de juego	"D.E (millones de Pesos Departamento)"	"D.E (millones de pesos Nación)"	Participación sobre el total nacional
Baloto	12.040	127.237	9%
Superastro	5.649	54.855	10%
Las Deportivas	56	861	7%
Novedosos	17.745	182.953	10%
Localizados (Casinos y bingos)	21.561	270.256	8,0%
Apuestas permanentes	39.758	241.341	16%
Loterias	12.195	135.626	9%
Total Derechos de Explotación	**91.259**	**830.176**	**11,0%**

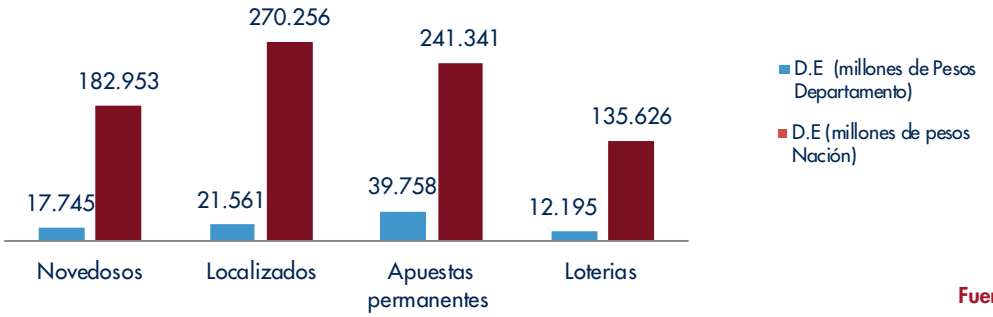

Fuente: Coljuegos 2016

Control a la operación ilegal en el departamento 2016

Concepto	Departamento	Nación	Participación sobre el total nacional
Operativos realizados	42	346	12%
Operativos Positivos	41	328	13%
Maquinas electrónicas tragamonedas incautadas	396	3348	12%
Establecimientos intervenidos	41	328	13%
Número de procesos sancionatorios	43	343	13%
Estimación de ingresos que se dejan de percibir por MET'S ilegales ($ Millones)*	$12.174	$199.518	6,1%
Estimación de ingresos que se dejan de percibir por Apuestas Deportivas Ilegales ($ Millones)*	$1.382	$200.448	0,7%

*Cifras estimadas de acuerdo al número de denuncias

Fuente: Coljuegos 2016

INFORMACIÓN SOCIOECONÓMICA

PIB Departamental

Sectores de mayor importancia en el departamento

Sectores con mayor importancia en el Departamento	Miles de millones pesos (Corrientes)
Establecimientos financieros	19.936
Industria manufacturera	11.183
Servicios sociales comunales	11.743
Comercio	9.447
Otros	23.805
PIB Departamento	**76.114**

"Valor agregado Per cápita (Pesos corrientes)"	**25.492.149**

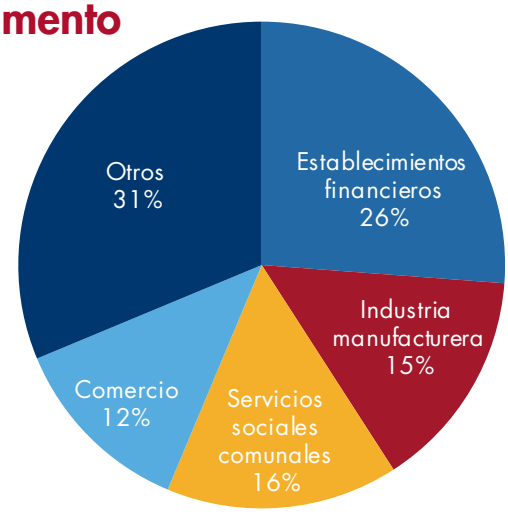

Fuente: DANE 2015