

## FICHA DE CARACTERIZACIÓN TERRITORIAL

### Módulo territorial

Entidad territorial: Departamento Valle del Cauca  
Gobernador: Clara Luz Roldán González

## CARACTERÍSTICAS GENERALES

Concepto	Departamento	Nación
Total población	4.506.768	49.395.678
Población mayor de 18 años	3.236.696	35.195.630
Mercado estimado de jugadores (han jugado en los últimos 6 meses - Estudio de mercados 2019 )	2.039.018	22.173.247

Proyección Censo DANE 2018



Fuente: Estudios de mercados 2019

## ESTRUCTURA DEL JUEGO DE SUERTE Y AZAR

Concepto	Cantidad Departamento	Cantidad Nación	Participación sobre el total Nacional
Operadores de juegos localizados	71	363	19,6%
Establecimientos de juegos localizados	191	2.729	7,0%
Máquinas electrónicas tragamonedas autorizadas	7.177	87.365	8,2%
Máquinas electrónicas tragamonedas conectadas en línea	7.157	86.588	8,3%
Operadores de apuestas permanentes: 1. Inversiones pacífico 2. Redcolisa 3. Superservicios del centro del valle* 4. Superservicios del valle* 5. Superservicios del oriente del valle*	5 7.971 Colocadores de Chance* 14.812 Puntos fijos y móviles	26	19,2%
Operadores de Loterías del Valle Loterías del Valle	1 27 Empleados 4.280 Lotereros	15	6,7%
Terminales de Venta Baloto	1.882	62.935	3,0%
Terminales de Venta SUPER astro	5.538	47.219	11,7%
Puntos OnLine	208	3.935	5,3%

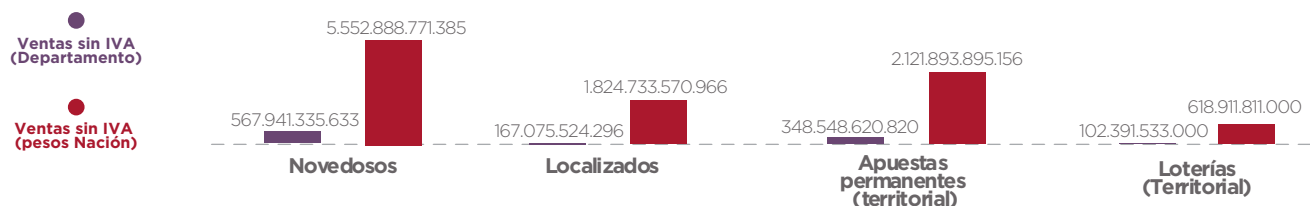
Fuente: Coljuegos a 31 de enero 2020

## VENTAS SIN IVA DE JUEGOS DE SUERTE Y AZAR

	Ventas sin IVA (Pesos Departamento)	Ventas sin IVA (pesos Nación)	Participación sobre el total nacional
Baloto	24.116.290.259	256.586.043.237	9,4%
Super astro	54.799.871.774	477.915.910.042	11,5%
Las Deportivas	81.249.210	1.293.541.067	6,3%
On Line	488.943.924.390	4.817.093.277.039	10,2%
Novedosos	567.941.335.633	5.552.888.771.385	10,2%
Localizados*	167.075.524.296	1.824.733.570.966	9,2%
Apuestas permanentes (Territorial)	348.548.620.820	2.121.893.895.156	16,4%
Loterías (Territorial)	102.391.533.000	618.911.811.000	16,5%
<b>Total Ventas</b>	<b>1.185.957.013.749</b>	<b>10.118.428.048.507</b>	<b>11,7%</b>

\*Corresponde a las ventas totales menos los premios pagados

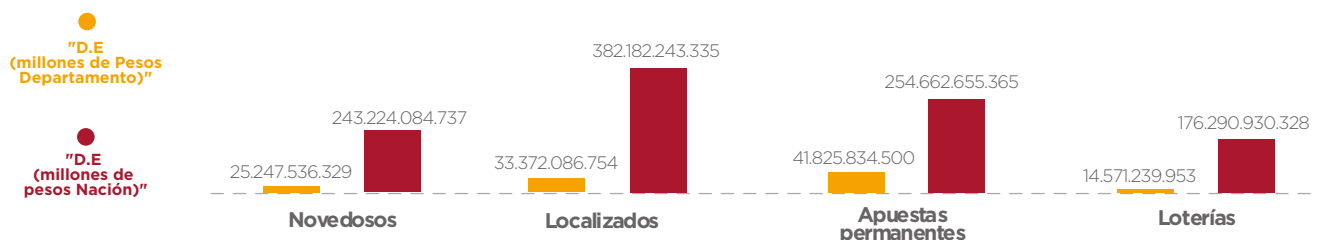
Fuente: Coljuegos 2019



## DERECHOS DE EXPLOTACIÓN DE SUERTE Y AZAR

Tipo de juegos	D.E (Pesos Departamento)	D.E (Pesos Nación)	Participación sobre el total Nacional
Baloto	7.837.794.334	83.390.464.052	9,4%
Super Astro	10.439.375.573	91.042.980.863	11,5%
Las Deportivas	19.499.810	310.449.856	6,3%
On Line	6.950.866.612	68.480.189.966	10,2%
Novedosos	25.247.536.329	243.224.084.737	10,4%
Localizados	33.372.086.754	382.182.243.335	8,7%
Apuestas permanentes (Territorial)	41.825.834.500	254.662.655.365	16,4%
Loterías (Territorial)	14.571.239.953	176.290.930.328	8,3%
<b>Total Derechos de Explotación</b>	<b>115.016.697.536</b>	<b>1.056.359.913.766</b>	<b>10,9%</b>

Fuente: Gerencia Financiera y Secretaría Técnica del CNJSA - Coljuegos 2019



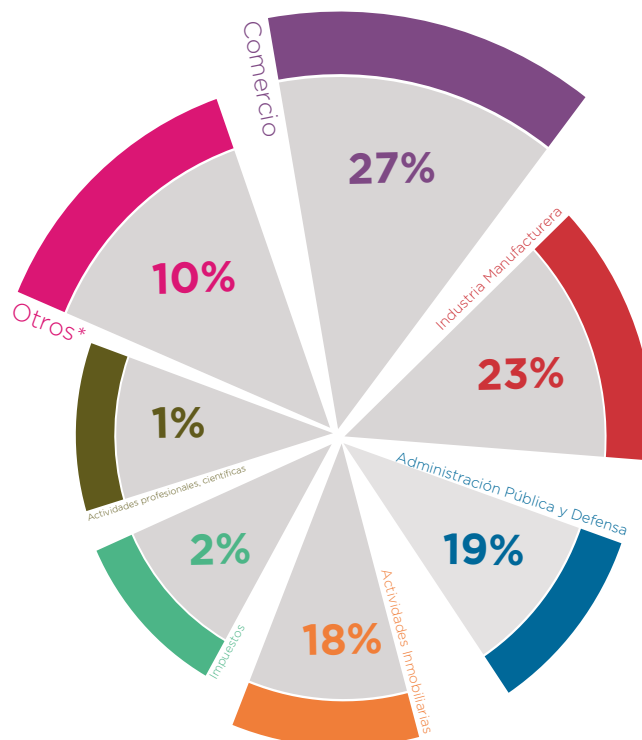
## INFORMACIÓN SOCIOECONÓMICA

Sectores de mayor importancia en el Departamento

Sectores con mayor importancia en el Departamento	Miles de millones pesos (Corrientes)
Comercio	\$16.873
Industria Manufacturera	\$14.523
Administración Pública y Defensa	\$12.240
Actividades Inmobiliarias	\$11.262
Impuestos	\$9.976
Actividades profesionales, científicas	\$8.968
Otros*	\$21.189
<b>PIB Departamento</b>	<b>\$95.031</b>
<b>Porcentaje de contribución al PIB Nacional</b>	<b>9,71%</b>

\* Otros: agricultura, construcción, actividades financieras, artísticas, gas.

Fuente: DNP 2018 estimación



## ACCIONES DE CONTROL A LA OPERACIÓN ILEGAL 2013- 2019

Operativos	200
Elementos de Juegos de suerte y azar incautados	2.907